



سنة أولى - اقرأ وأجب



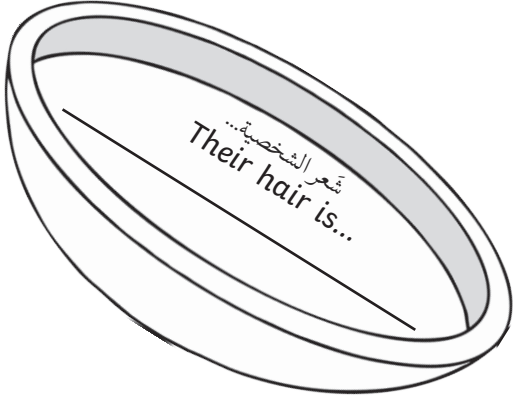
Year 1 Read and Respond



Cook up a Character اطبخ شخصية

مرحباً بك في مطبخ الشخصية، المكان الذي تبدأ فيه حياة كل الشخصيات القصصية. هل يمكنك إضافة كل المكونات إلى الوعاء لعمل شخصية جديدة لقصتك.


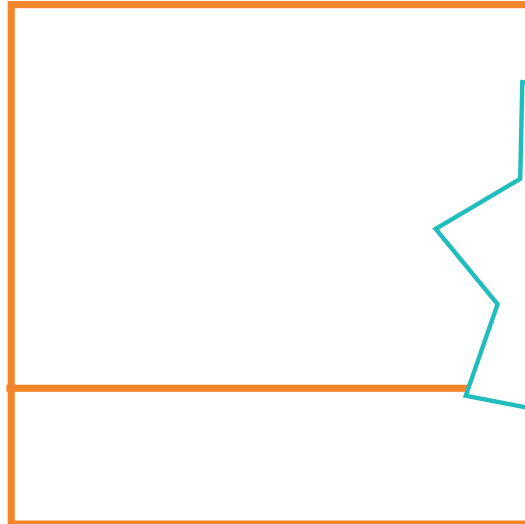

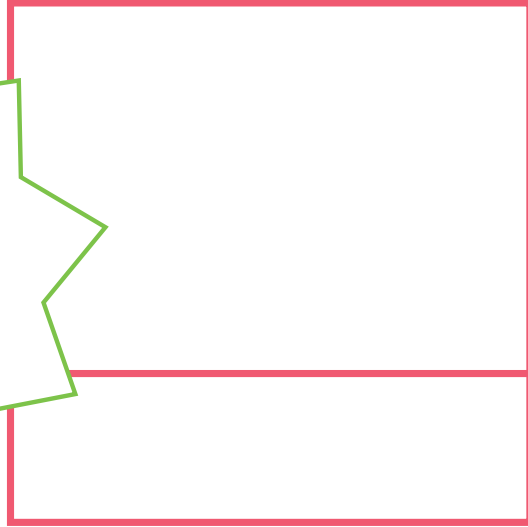
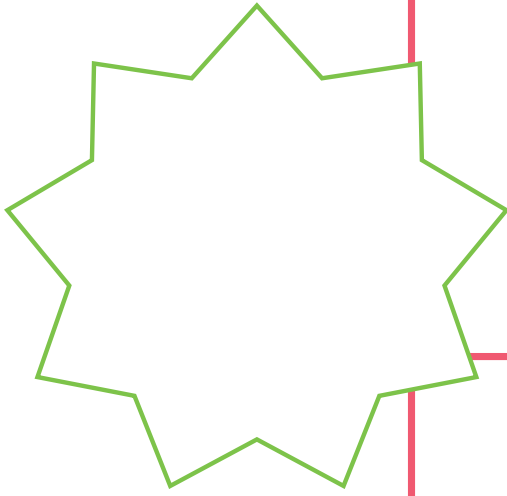



Welcome to the character kitchen, where all story book characters begin their lives. Can you add all of the ingredients to the bowl to make a brand new character to add to your story.



Create a Comic انشاء قصة مصورة

فكر في قصة سبق وأن قرأتها أو قصة من مخيلتك. انشئ قصة مصورة عنها باستخدام صور وعبارات تدهش القراء.

Think of a story you have read or one that is from your own imagination. Create a comic strip all about it, with pictures and captions that will wow our readers?



Twinkl-Town's Most Wanted مطلوب في مدينة توينكل

صمم ملصق "مطلوب" عن مجرم. وضح في الملصق أوصاف المجرم وماذا فعله.

Make a wanted poster all about a villain. Include what they look like and what they have done.


مطلوب!
WANTED!

A scroll-shaped wanted poster template. The scroll is unrolled, showing a large empty rectangular box for a drawing of a villain. Below the box are several horizontal lines for writing. The scroll has a decorative border and is tied at the top and bottom.

Wish You Were Here أتمنى أن تكون هنا

فكر في مكان تواجدت فيه ، أو مكاناً قرأت عنه في قصة. أرسل بطاقة بريدية من موقعك الخيالي. لا تنس أن تصف كل ما تراه فيه ، دعنا نشعر بجمال هذا المكان من خلال وصفك.

Think of a place you've been to or a place you've read about in a story. Write a postcard from your fantasy setting. Don't forget to describe everything you can see so we feel like we are there too.


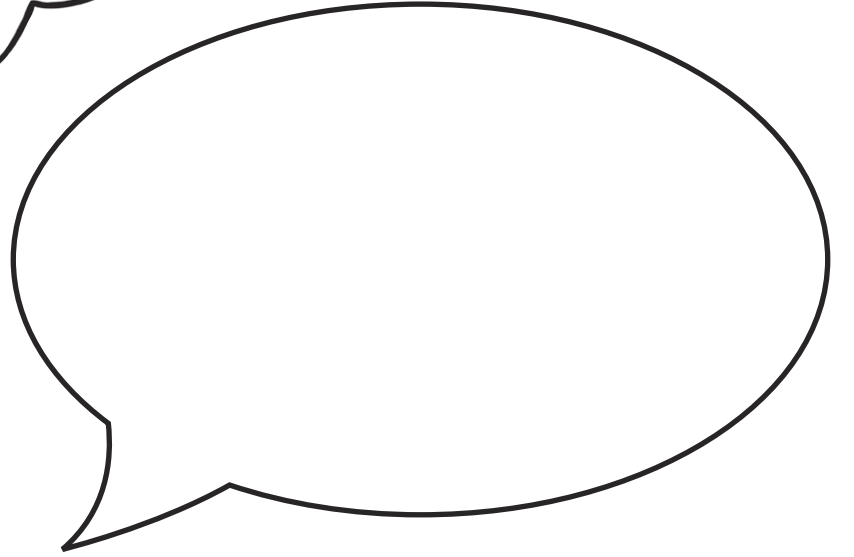


<hr/> <hr/> <hr/> <hr/> <hr/> <hr/> <hr/> <hr/>	<hr/> <hr/> <hr/> <hr/> <hr/>
-------------------------------------------------	-------------------------------

Knowing Me, Knowing You تعرفني، أعرفك

فكر في الشخصية الرئيسية في كتابك المفضل. اكتب ما تفكر به الشخصية، وماذا تقول وماذا تشعر.

Think of the main character from your favourite book. Write down what they are thinking, what they are saying and what they are feeling.



Pick of the Day اختيار اليوم

اكتب مراجعة أمينة لآخر كتاب قرأته.

Write an honest book review about your latest read.

سأعطي هذا الكتاب:

I would give it:



نجوم

stars

العنوان
Title:

المؤلف
Author:

حول ماذا كان الكتاب:

What the book was about:

ملخص قصير للحبكة في القصة:

A short recap of the plot:

صورة الشخصيات:

A picture of the characters:

الجزء المفضل لدي في الكتاب:

My favourite part of the book:

Quest for the Best البحث عن الأفضل

اجمع أكثر الكلمات إثارة وحماسًا والتي قرأتها، ثم اكتبها في هذه الصفحة. تأكد من تصنيفها في الفئة الصحيحة. بين الكتب التي تقرأها وكتبها في المربع الموجود في هذه الصفحة. تأكد من تصنيف جميع الكلمات بشكل صحيح.

Collect all of the most exciting, ambitious words you read and write them on this page. Make sure that you sort them into the correct category.

كلمات تصف شخصيات طيبة:

Words which describe good characters:

كلمات تصف شخصيات شريرة:

Words which describe bad characters:

كلمات تصف كيف يتحرك الأشخاص:

Words which describe how people move:

كلمات تصف المكان والزمان:

Words which describe settings:

كلمات تصف كيف يتحدث الأشخاص:

Words which describe how someone talks:

كلمات رائعة أحب أن أتذكرها:

Great words I'd like to remember:

الحكم على غلاف كتاب Judging a Book's Cover

فكر في قصة قرأتها. صمم غلافًا للقصة، بما في ذلك الرسومات الجميلة ، وعنوان الكتاب واسم المؤلف.

Think of a story you've just read. Design a new front cover for the book, including a fabulous illustration, the title of the book and the author's name.

